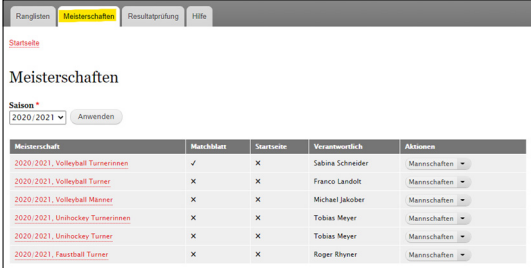


# WinAdmin: Anleitung für Mitarbeiter Ressort Spiel

## 1. Administration der Meisterschaften

Nach erfolgreichem Login auf <https://wm.gltv.ch> wird das Register «Meisterschaften» am oberen Seitenrand sichtbar.

Vor dem Erfassen von Runden und Spielen sollten alle Mannschaften erfasst werden.



Meisterschaften

Saison \*  
2020/2021 Anwenden

Meisterschaft	Mannschaft	Startort	Verantwortlich	Aktionen
2020/2021_Volleyball Turnerinnen	✓	X	Sabina Schneider	Mannschaften
2020/2021_Volleyball Turner	X	X	Franco Landolt	Mannschaften
2020/2021_Volleyball Männer	X	X	Michael Jakober	Mannschaften
2020/2021_Unihockey Turnerinnen	X	X	Tobias Meyer	Mannschaften
2020/2021_Unihockey Turner	X	X	Tobias Meyer	Mannschaften
2020/2021_Faustball Turner	X	X	Roger Rhyner	Mannschaften

### 1.1 Mannschaft hinzufügen

- In der Auflistung der Meisterschaften auf die Aktion «Mannschaften» klicken
- Auf «Mannschaft hinzufügen» klicken
- Felder ausfüllen
  - Die Mannschaftsliste kann auch zu einem späteren Zeitpunkt hinzugefügt werden
- Speichern



Mannschaft erstellen

Mannschaftsname \*  
TrnV Elm 1

Mannschaftsnummer  
11  
Interne Nummer gemäss Spielplan.

Verein \*  
Elm TrnV STV (34)

Liga \*  
 1. Liga  
 2. Liga  
 3. Liga


Mannschaftsliste  
 Keine ausgewählt  
Nur eine Datei möglich.  
40 MB Limit.  
Erlaubte Dateitypen: .xlsx.

#### 1.1.1 Mannschaftsliste hochladen und prüfen

- Neue Mannschaft erfassen oder bestehende Mannschaft bearbeiten
- Excel-Datei hochladen
- Speichern

Die Details einer Mannschaft können durch einen Klick auf den Mannschaftsnamen angezeigt werden.

- Bei offensichtlichen Tippfehlern im Namen oder in der STV-Nummer kann der Spieler «bestätigt» werden
- Die Spielberechtigungen von Spielern mit einem roten Statussymbol werden vom Ressortleiter Spiel abgeklärt

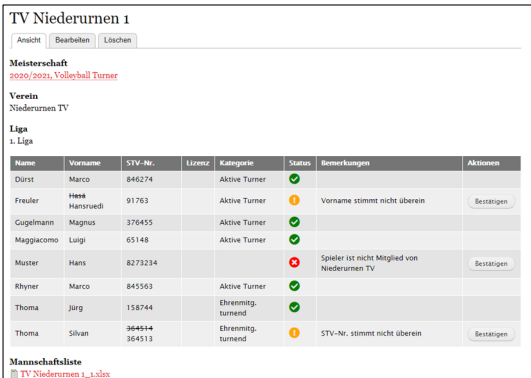


Mannschaften

Ansicht | Mannschaften | Runden

+ Mannschaft hinzufügen

Mannschaft	Liga	Verein	Status	Aktionen
TV Niederurnen 1	1. Liga	Niederurnen TV	!	Bearbeiten



TV Niederurnen 1

Ansicht | Bearbeiten | Löschen

Meisterschaft  
2020/2021\_Volleyball Turner

Verein  
Niederurnen TV

Liga  
1. Liga

Name	Vorname	STV-Nr.	Lizenz	Kategorie	Status	Bemerkungen	Aktionen
Dürst	Marco	846274		Aktive Turner	✓		
Freuler	Hans	91763		Aktive Turner	!	Vorname stimmt nicht überein	Bestätigen
Gugelmann	Magnus	376455		Aktive Turner	✓		
Maggiacomo	Luigi	65148		Aktive Turner	✓		
Muster	Hans	8273234			✗	Spieler ist nicht Mitglied von Niederurnen TV	Bestätigen
Rhyner	Marco	845563		Aktive Turner	✓		
Thoma	Jürg	158744		Ehrenmitgl. turnend	✓		
Thoma	Silvan	364514 364513		Ehrenmitgl. turnend	!	STV-Nr. stimmt nicht überein	Bestätigen

Mannschaftsliste  
TV Niederurnen 1\_L1.xlsx

## 1.2 Runde hinzufügen

- In der Auflistung der Meisterschaften auf die Aktion «Runden» klicken
- Auf «Runde hinzufügen» klicken
- Felder ausfüllen
  - Die meisten Hallen sind bereits vorerfasst; fehlende Hallen können direkt in das Feld «Halle» geschrieben werden
  - Im Feld «Verantwortliche Mannschaft» ist jene Mannschaft auszuwählen, die für die Resultatmeldung zuständig ist
- Speichern



**Runde erstellen**

Datum und Zeit \*

Liga \*  
 1. Liga  
 2. Liga  
 3. Liga

Halle \*

Verantwortliche Mannschaft \*  
  
Diese Mannschaft ist für die Resultatmeldung zuständig.

### 1.2.1 Matchblatt-Vorlagen

Die Matchblatt-Vorlagen einer ganzen Runde können als ZIP-Datei heruntergeladen werden. Der Link dazu befindet sich in der Auflistung der Runden unter der Aktion «Matchblätter». Die ZIP-Datei enthält pro Spiel eine Matchblatt-Vorlage als Word-Dokument.



**Runden**

Ansicht:

Runden-Nr.	Datum/Zeit	Liga	Halle	Aktionen
4684	Fr., 18.09.2020 - 20:15	1. Liga	Elm	<input type="button" value="Bearbeiten"/> <input type="button" value="Spiele"/> <input type="button" value="Matchblätter"/> <input type="button" value="Löschen"/>

## 1.3 Spiel hinzufügen

- In der Auflistung der Runden auf die Aktion «Spiele» klicken
- Auf «Spiel hinzufügen» klicken
- Felder ausfüllen
  - Das Resultat wird (im Normalfall) durch die Mannschaftenverantwortlichen eingetragen
  - Das Feld «Matchblatt erhalten» wird erst nach Erhalt des Matchblatts und der Prüfung des Resultats ausgefüllt
- Speichern



**Spiel erstellen**

Mannschaft A \*

Mannschaft B \*

Schiedsrichter \*

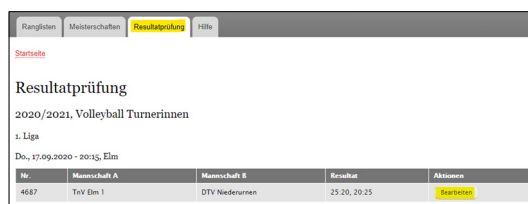
Resultat

Matchblatt erhalten am

## 2. Resultatprüfung

Die Seite «Resultatprüfung» listet alle zu prüfenden Spiele auf, die im Verantwortungsbereich des eingeloggten Mitarbeiters liegen.

- Beim zu prüfenden Resultat auf «Bearbeiten» klicken
- Resultat prüfen (wenn nötig korrigieren)
- Feld «Matchblatt erhalten am» ausfüllen
- Speichern



Ranglisten Meisterschaften **Resultatprüfung** Hilfe

Startseite

**Resultatprüfung**  
2020/2021, Volleyball Turnerinnen

1. Liga  
Do., 17.09.2020 - 20:15, Elm

Nr.	Mannschaft A	Mannschaft B	Resultat	Aktionen
4687	TnV Elm 1	DTV Niederurnen	25:20, 20:25	<input type="button" value="Bearbeiten"/>

Sobald das Feld «Matchblatt erhalten am» ausgefüllt ist und das Spiel gespeichert wird, verschwindet das Spiel von der Seite «Resultatprüfung». Gleichzeitig erhält das Spiel auf der Seite mit den Ranglisten und Resultaten einen Haken (✓).